

內政部營建署

建築行為人專業技師線上換證

系統操作手冊

系統上線資訊股份有限公司

110年8月18日

目 錄

一、	建築專業技師簽證資格線上新申請.....	3
二、	建築專業技師簽證資格線上換證.....	13

一、建築專業技師簽證資格線上新申請

(一) 作業流程圖 (民眾新申請流程)

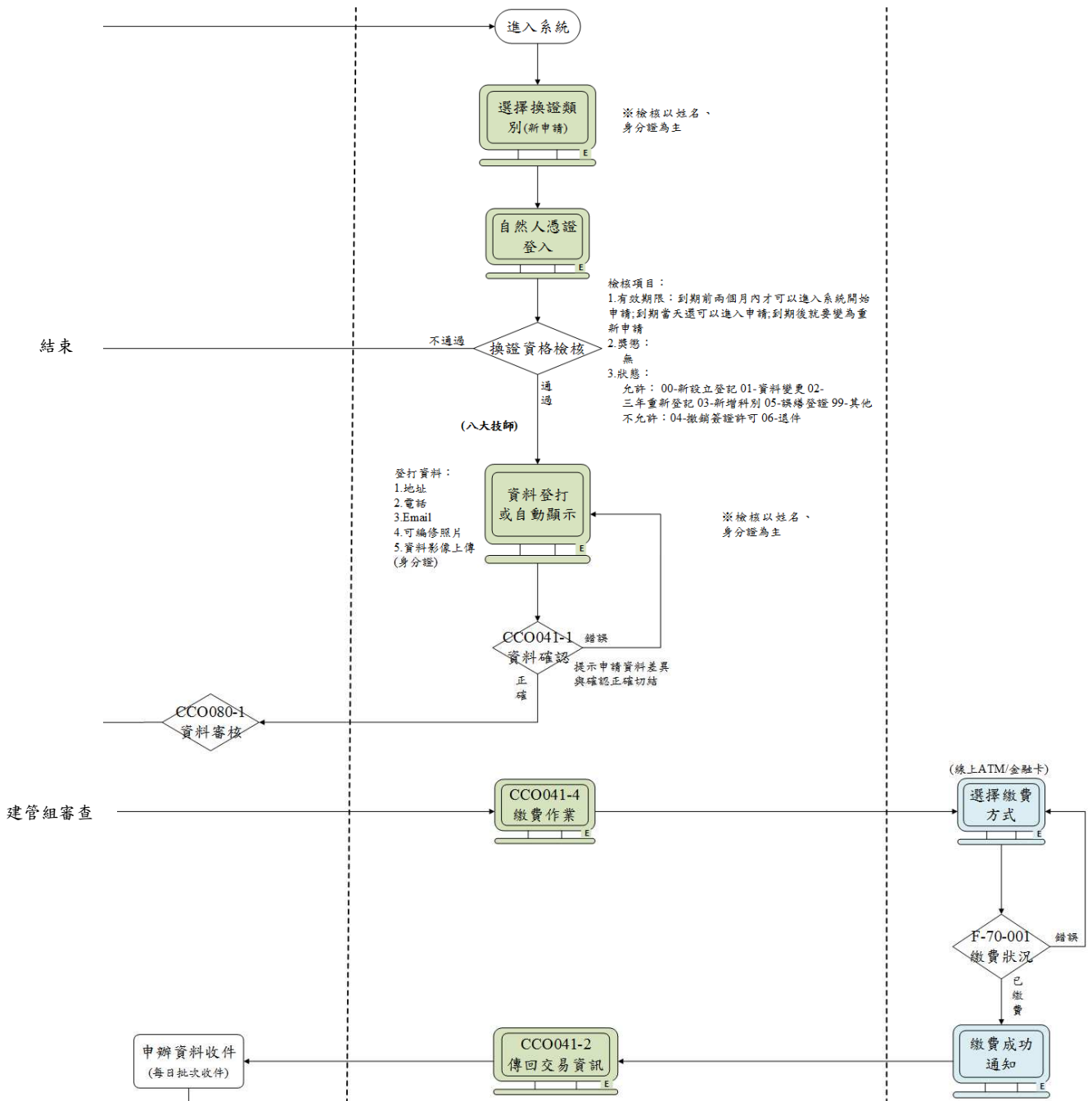


圖 1：建築專業技師簽證資格線上新申請 (民眾新申請流程)

(二) 點選專業技師新申請

內政部營建署 建築行為人線上換證系統

建築行為人線上換證系統

建築行為人線上換證：

- 專業技師線上換證
- 專業技師新申請**
- 線上證書驗證作業

Copyright © 2018 內政部營建署, All rights reserved
建議使用IE11或是Google瀏覽器，並解折度1024以上

(三) 使用自然人憑證，輸入自然人憑證 PIN 碼登入

我的e政府 www.gov.tw 加入會員

會員帳號管理功能強化 忘記密碼不煩惱

- 以自然人憑證 啟用帳號**
帳號未啟用或被鎖定？使用個人之自然人憑證，即可啟用帳號。
(詳細說明請點選此處)
- 以密碼提示問題 重設密碼**
設定密碼提示問題後，忘記密碼時正確回答預設答案，即可重設密碼。
(詳細說明請點選此處)
- 以自然人憑證 重設密碼**
忘記密碼時，使用個人之自然人憑證，即可重設密碼。
(詳細說明請點選此處)

憑證登入
請插入您的憑證並輸入PIN碼(6-8碼)
PIN:
登入

- 請務必安裝最新版本HICOS元件
- 若需PIN碼或鎖卡，請至各憑證站處理(自然人憑證/工商憑證)
- 其他安裝元件與登入問題，詳見常見問題 或 現場檢測網頁 [協助測試]

忘記密碼 加入會員

帳號/憑證登入問題

會員中心

e政府服務平台公告

- 電子化政府服務平臺將於110年3月25日下午6點至下午10點之間，進行主機維護作業，作業當天系統可正常登入，但因主機下載更新時會有服務效能較差，出現回應速度較慢的情況，造成不便，敬請見諒。
- 為提升用戶憑證登入的使用安全，HICOS卡片管理工具與MAC版跨平臺網頁元件已更新，敬請使用新版元件登入，謝謝，移除及安裝步驟手冊連結
- TOTP軟體式動態密碼驗證功能上線，提供已完成GSP單一登入介接的機關使用，相關說明請前往 <https://www.gsp.gov.tw/index-download-2.htm> 下載參考，謝謝。
- 若於安裝HICOS元件/跨平臺網頁元件出現錯誤問題，煩請洽詢使用之各憑證客服單位，自然人憑證客服電話：0800-080-117，工商憑證客服電話：412-1166 (手機請加02)。
- 配合我國個人資料保護法實行，政府入口網及電子化政府服務平臺(以下簡稱本服務)已完成隱私政策

(四) 選擇證照業務

106年度數位建築創新應用服務建置

程式編號：CCO041 登入人員：[用戶名] 登出

 證照業務

 文件列印

Copyright © 2018 內政部營建署. All rights reserved
建議使用IE11或是Google瀏覽器，並解析度1024以上

(五) 確認自我檢核事項是否符合，並勾選後送出

106年度數位建築創新應用服務建置

程式編號：CCO041 登入人員：[用戶名] 登出

建築行為人講習系統電子化作業系統自我檢核事項:

請檢查下列自我檢核事項，閱讀後請勾選各項目表示已瞭解或同意相關規定，以繼續進入本系統。

前置作業

- 備妥自然人憑證(需在使用期限內)
- 備妥讀卡機
- 半年內照片電子檔(JPG格式、大小限制1MB，其餘規範請參考 [照片上傳格式注意事項](#))
- 身分證正反面(JPG格式、大小限制1MB)

若有下列事項請改舊有紙本申請方式辦理

- (請該承辦人員協助確認)

線上繳費後即無法退費

線上換證尚未完成前，若要變更為紙本作業，需檢附線上繳費電子收據

確認送出

Copyright © 2018 內政部營建署. All rights reserved
建議使用IE11或是Google瀏覽器，並解析度1024以上

(六) 建築行為人申請資料確認及填寫

專業技師新申請，請填妥各欄位必要資料及上傳本次申請的照片

106年度數位建築創新應用服務建置

程式編號：CCO041 登入人員：

登出

一、申請人基本資料

姓名	<input type="text"/>	出生地	<input type="text"/>
出生日期	<input type="text"/> (格式範例：0990101)	手機號碼	<input type="text"/> (格式範例：0920123456)
身分證統一編號	<input type="text"/> (如申請人係外籍人士，請填居留證號碼)	電話號碼	<input type="text"/> (格式範例：02-87713258)
通訊地址	郵遞區號： <input type="text"/> - <input type="text"/> <input type="text"/>	有效Email	<input type="text"/>

※ (所有數字都請填寫阿拉伯數字) ※

申請類別	新申請			
簽證範圍	執業科別： <input type="text"/> --請選擇-- (簽證兩科別以上請以序號前者為主，如為1結構技師與2土木技師，則選1結構技師；如為1結構技師與A電機技師，則選1結構技師。) (如申請2科別以上，請檢附各該科別之會員證) (會員證請加蓋公會印信) (有關重新申請的案件，仍應檢附技師證書、技師執業執照及會員證及加註上開備註。) 請於下方欄位內填寫技師科別及證書號碼(請勿填寫考試及格證書字號)			
	科別	證號	科別	證號
	結構技師	技師證號： <input type="text"/> 字第 <input type="text"/> 號 公會證號： <input type="text"/> 字第 <input type="text"/> 號 公會會員證	土木技師	技師證號： <input type="text"/> 字第 <input type="text"/> 號 公會證號： <input type="text"/> 字第 <input type="text"/> 號 公會會員證

申請類別	新申請			
簽證範圍	執業科別： <input type="text"/> --請選擇-- (簽證兩科別以上請以序號前者為主，如為1結構技師與2土木技師，則選1結構技師；如為1結構技師與A電機技師，則選1結構技師。) (如申請2科別以上，請檢附各該科別之會員證) (會員證請加蓋公會印信) (有關重新申請的案件，仍應檢附技師證書、技師執業執照及會員證及加註上開備註。) 請於下方欄位內填寫技師科別及證書號碼(請勿填寫考試及格證書字號)			
	科別	證號	科別	證號
	結構技師	技師證號： <input type="text"/> 字第 <input type="text"/> 號 公會證號： <input type="text"/> 字第 <input type="text"/> 號 公會會員證 <input type="text"/> 選擇檔案 未選擇任何檔案 執業圖記 <input type="text"/> 選擇檔案 未選擇任何檔案	土木技師	技師證號： <input type="text"/> 字第 <input type="text"/> 號 公會證號： <input type="text"/> 字第 <input type="text"/> 號 公會會員證 <input type="text"/> 選擇檔案 未選擇任何檔案 執業圖記 <input type="text"/> 選擇檔案 未選擇任何檔案
	應用地質技師	技師證號： <input type="text"/> 字第 <input type="text"/> 號 公會證號： <input type="text"/> 字第 <input type="text"/> 號 公會會員證 <input type="text"/> 選擇檔案 未選擇任何檔案 執業圖記 <input type="text"/> 選擇檔案 未選擇任何檔案	大地技師	技師證號： <input type="text"/> 字第 <input type="text"/> 號 公會證號： <input type="text"/> 字第 <input type="text"/> 號 公會會員證 <input type="text"/> 選擇檔案 未選擇任何檔案 執業圖記 <input type="text"/> 選擇檔案 未選擇任何檔案
	電機技師	技師證號： <input type="text"/> 字第 <input type="text"/> 號	冷凍空	技師證號： <input type="text"/> 字第 <input type="text"/> 號

	電機技師 技師證號： <input type="text"/> 字第 <input type="text"/> 號 公會證號： <input type="text"/> 字第 <input type="text"/> 號 公會會員證 <input type="button" value="選擇檔案"/> 未選擇任何檔案 執業圖記 <input type="button" value="選擇檔案"/> 未選擇任何檔案	冷凍空調技師 技師證號： <input type="text"/> 字第 <input type="text"/> 號 公會證號： <input type="text"/> 字第 <input type="text"/> 號 公會會員證 <input type="button" value="選擇檔案"/> 未選擇任何檔案 執業圖記 <input type="button" value="選擇檔案"/> 未選擇任何檔案
	機械技師 技師證號： <input type="text"/> 字第 <input type="text"/> 號 公會證號： <input type="text"/> 字第 <input type="text"/> 號 公會會員證 <input type="button" value="選擇檔案"/> 未選擇任何檔案 執業圖記 <input type="button" value="選擇檔案"/> 未選擇任何檔案	電子技師 技師證號： <input type="text"/> 字第 <input type="text"/> 號 公會證號： <input type="text"/> 字第 <input type="text"/> 號 公會會員證 <input type="button" value="選擇檔案"/> 未選擇任何檔案 執業圖記 <input type="button" value="選擇檔案"/> 未選擇任何檔案

1. 請填寫需申請簽證之科別
2. 若各科之執業圖記均為相同，請上傳一張即可

執業執照號碼	<input type="text"/> 字第 <input type="text"/> 號	執業機構統一編號	<input type="text"/>	
執業機構地址	(請在地址左方填寫3位數郵遞區號俾便迅速函復台端所請) 郵遞區號：(<input type="text"/> - <input type="text"/>) <input type="text"/>		執業機構名稱	<input type="text"/>

(七) 資料確認／照片上傳完成，點選『儲存並列印申請書』即可送出申請進行第一次審查

執業科別/證號	科別： 水土保持科 證號： 北市建技自0093-2	執業機構統一編號	25107802	
執業機構地址	(請在地址左方填寫3位數郵遞區號俾便迅速函復台端所請) 郵遞區號：(105) 台北市松山區八德路二段374號11樓		執業機構名稱	正光電機技師事務所

身分證影本正面  <input type="button" value="選擇檔案"/> 身分證正面.jpg	身分證影本反面  <input type="button" value="選擇檔案"/> 身分證背面.jpg	大頭照  <input type="button" value="選擇檔案"/> A2 <input type="text"/> .jpg
---	---	--

二、申請人主要履歷簡表
(※所有數字都請填寫阿拉伯數字)

申請人履歷簡表					
功績	服務單位	擔任職務	起歷年月	備註	
1	刪除 傳馬工程顧問有限公司	專業技師	09601	~ 10810	

[新增一筆](#)

三、助理人員相關資料簡表

(※所有數字都請填寫阿拉伯數字 ※若為重新申請者自當無須重複填寫)

助理人員相關資料簡表				
功課	姓名	職稱	學歷簡述	備註
1	刪除 陳美新	助理	臺灣大學圖書館	

1 - 1 共 1 條

[新增一筆](#)

備註：本次照片請上傳最近6個月內照片(jpg檔案格式),若未使用最近6個月內照片,將退回換證申請要求補正

[儲存](#)

Copyright © 2018 內政部營建署. All rights reserved
建議使用IE11或是Google瀏覽器，並解析度1024以上

建築專業技師簽證資格新申請

儲存狀態



(八) 第一次審查完畢後，重新進入線上換證系統即可進入繳費作業

(※目前因署內尚未開放線上金流，請統一以輸入匯票號碼方式處理)

106年度數位建築創新應用服務建置 程式編號：CC0041 登入人員：鍾依婷 登出

[回首頁 /](#)

建築專業技師簽證資格新申請

① 案件狀態

繳費單申請完成，請點擊下方按鈕前往e政府繳費

[前往繳費頁面](#) [繳費完成](#)

※重要說明※
第一次使用「晶片金融卡」進行繳費的使用者，請先進行「自我憑據檢測」。

※手續費說明※
使用電子化政府服務平臺所介接合作的線上服務，可透過以下方式繳付手續費：

1. 金融帳戶轉帳/晶片金融卡
每筆交易手續費金額為15元，與電子化政府服務平臺合作的金融機構可至金融帳戶及晶片金融卡繳費參加 [銀行名單查詢](#)。
2. 信用卡繳費
手續費依各發卡銀行而定，與電子化政府服務平臺合作的銀行手續費可至 [發卡機構手續費一覽表](#) 查詢。

Copyright © 2018 內政部營建署. All rights reserved.
建議使用IE11或是Google瀏覽器，並解折度1024以上

(九) 繳費作業

1. 匯票繳費作業

請輸入 10 碼的匯票號碼，完成繳費程序

2. 線上繳費作業

- (1) 點選前往繳費，系統將自動引導至 e 政府繳費平台進行繳費動作，
依照該網站步驟進行線上繳費作業
使用條款確認，點選接受進行下一步驟



(2) 選擇繳費方式

可使用金融帳戶、網路 ATM 及信用卡網路支付：金融帳戶及網路 ATM 需另外準備讀卡機以利讀取晶片金融卡



(3) 輸入繳費相關訊息

確認繳費項目及金額無誤，接著選擇付款方式、填寫欲轉出之帳戶
訊息後點選資料送出

付費機關	付費項目	銷帳編號	付費金額	身分證字號 (或統一編號)
高雄市政府工務局(建築 審查規費)	建築案件審查費及行政規費繳納	8288200036	NT\$ 520元	A

請選擇付款方式

付款方式:

請填寫下面活期帳戶資料

轉出銀行	<input type="text" value="台灣銀行"/>
活期帳號	<input type="text" value="4444444444444444"/>

我的E政府 www.gov.tw Copyright © 2005 版權所有 國家發展委員會->

(4) 扣款前再次確認資料無誤後點選確定扣款

金融帳戶轉帳資料			
轉出行	台灣銀行	轉出帳號	4444444444444444
付費機關	高雄市政府工務局(建築 審查規費)	付費項目	建築案件審查費及行政規費繳納
銷帳編號	8288200036	身分證字號 (或統一編號)	A2
付費金額	NT\$ 520元	扣款手續費	NT\$15元

我的E政府 www.gov.tw Copyright © 2005 版權所有 國家發展委員會->


(5) 繳費完成，系統自動跳回線上換證系統，待承辦人員進行第二次審核完畢後，才完成專業技師簽證資格新申請

106年度數位建築創新應用服務建置 程式編號：CC0041 登入人員：鐘依婷 退出

建築專業技師簽證資格新申請

✔ 繳費狀態

繳費完成，請等待審查及發文程序



[回系統首頁](#)

▲ 相關說明：

1. 審查過程中如有需請您補資料，請接到通知後至本作業調整資料
2. 審查及發文程序完成後，會通知您回到本作業列印證書及收據

Copyright © 2018 內政部營建署, All rights reserved
建議使用IE11或是Google瀏覽器，並解拆度1024以上

二、建築專業技師簽證資格線上換證

(一) 作業流程圖 (民眾換證申請流程)

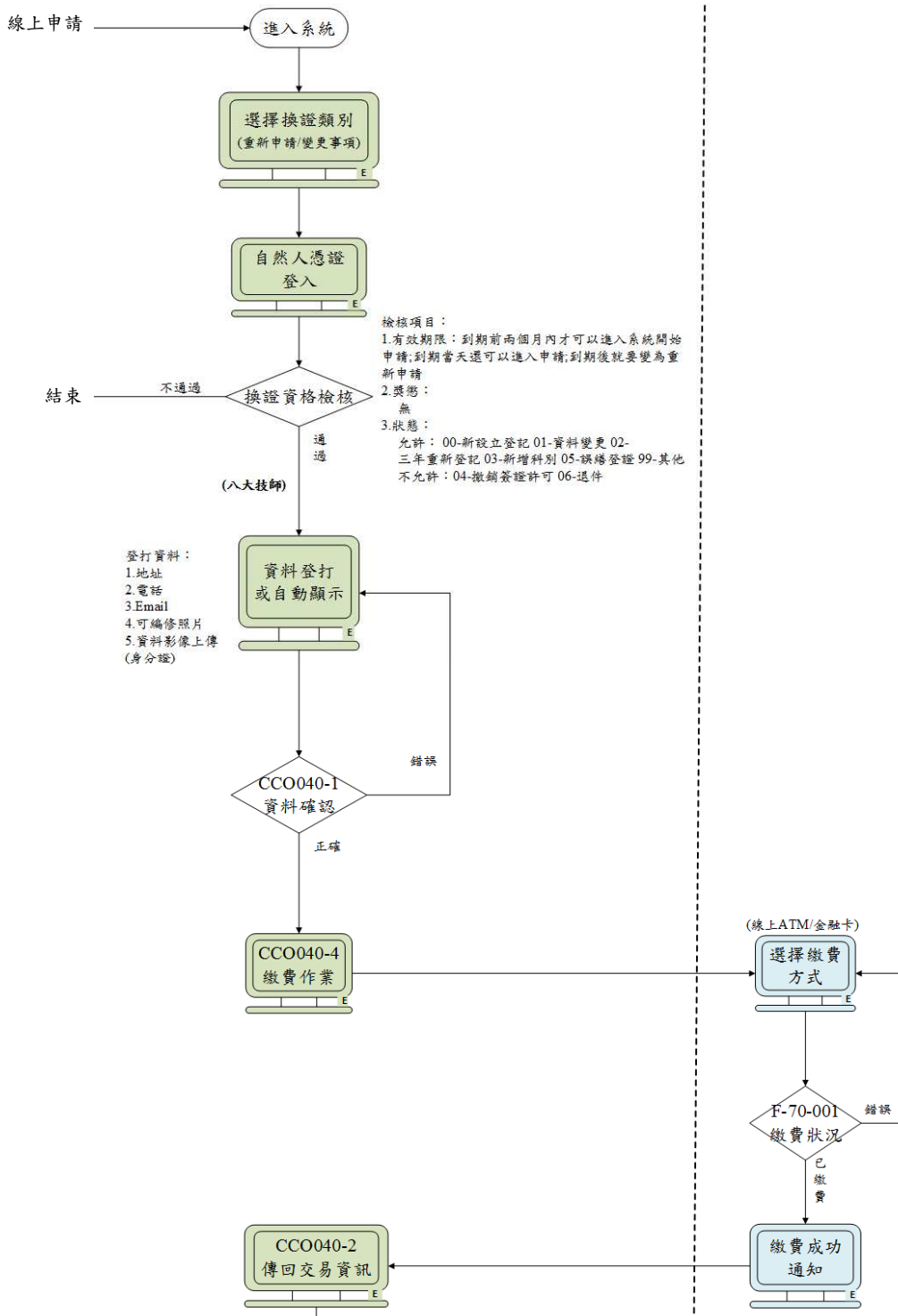


圖 2：辦理結構工程技師建築簽證作業線上換證(民眾換證申請流程)

(二) 點選專業技師線上換證(重新許可、申請變更許可事項)

內政部營建署 建築行為人線上換證系統

建築行為人線上換證系統

建築行為人線上換證：

- 專業技師線上換證**
- 專業技師新申請
- 線上證書驗證作業

Copyright © 2018 內政部營建署. All rights reserved
建議使用IE11或是Google瀏覽器，並解析度1024以上

(三) 使用自然人憑證，輸入自然人憑證 PIN 碼登入

我的e政府 www.gov.tw 加入會員

會員帳號管理功能強化 忘記密碼不煩惱

- 以自然人憑證 啟用帳號**
帳號未啟用或被鎖定？使用個人之自然人憑證，即可啟用帳號。(詳細說明請點選此處)
- 以密碼提示問題 重設密碼**
設定密碼提示問題後，忘記密碼時正確回答預設答案，即可重設密碼。(詳細說明請點選此處)
- 以自然人憑證 重設密碼**
忘記密碼時，使用個人之自然人憑證，即可重設密碼。(詳細說明請點選此處)

憑證登入
請插入您的憑證並輸入PIN碼(6-8碼)
PIN :
登入

- 請務必安裝最新版本HICOS元件
- 若PIN碼或鎖卡，請至各憑證網站處理(自然人憑證/工商憑證)
- 其他安裝元件與登入問題，詳見常見問題 或 煩請檢測網頁 [協助測試]

忘記密碼 加入會員

帳號/憑證登入問題

會員中心

e政府服務平台公告

- 電子化政府服務平臺將於110年3月25日下午6點至下午10點之間，進行主機維護作業，作業當天系統可正常登入，但因主機下載更新時會有服務效能較差，出現回應速度較緩慢的情況，造成不便，敬請見諒。
- 為提升用戶憑證登入的使用安全，HICOS卡片管理工具與MAC版跨平臺網頁元件已更新，敬請使用新版元件登入，謝謝。移除及安裝步驟手冊連結
- TOTP軟體式動態密碼驗證功能上線，提供已完成GSP單一登入介接的機關使用，相關說明請前往 <https://www.gsp.gov.tw/index-download-2.htm> 下載參考，謝謝。
- 若於安裝HICOS元件/跨平臺網頁元件出現錯誤問題，煩請洽詢使用之各憑證客服單位，自然人憑證客服電話：0800-080-117，工商憑證客服電話：412-1166 (手機請加02)。
- 配合我國個人資料保護法實行，政府入口網及電子化政府服務平臺(以下簡稱本服務)已完成隱私權政策

(四) 建築行為人換證資料確認及填寫，資料確認／照片上傳完成，點選『儲存』即送出申請並進入線上繳費作業

一、申請人基本資料

姓名	<input type="text"/>	出生地	<input type="text"/>
出生日期	<input type="text"/> (格式範例：0990101)	手機號碼	<input type="text"/> (格式範例：0920123456)
身分證統一編號	<input type="text"/> (如申請人係外籍人士，請填居留證號碼)	電話號碼	<input type="text"/> (格式範例：02-87713258)
通訊地址	郵遞區號： <input type="text"/> - <input type="text"/> <input type="text"/>	有效Email	<input type="text"/>

※ (所有數字都請填寫阿拉伯數字) ※

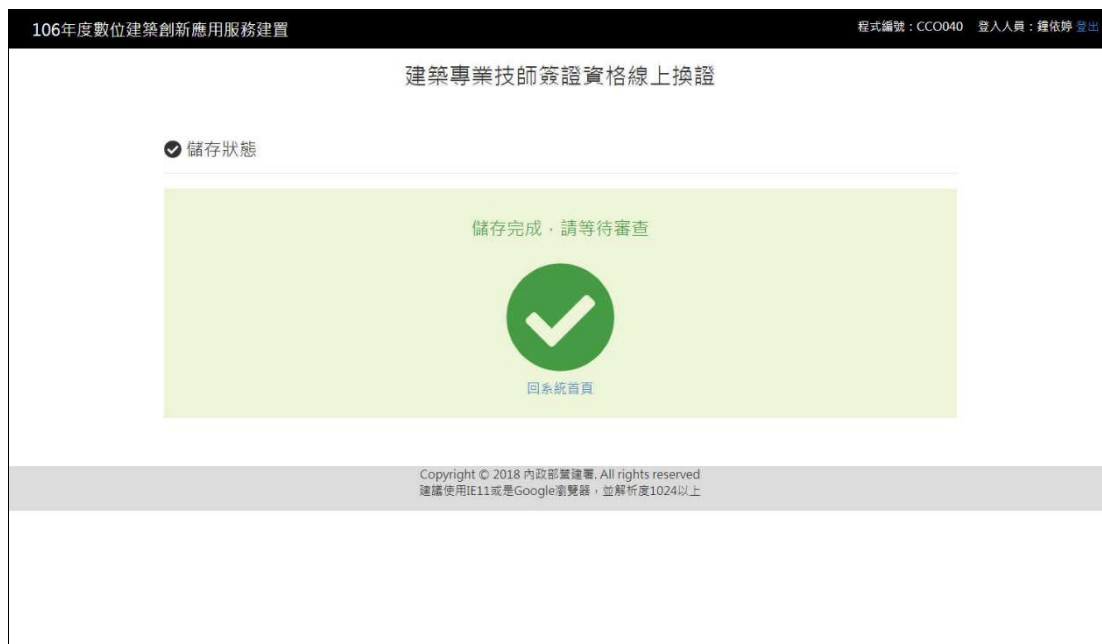
申請類別	新申請			
簽證範圍	執業科別： <input type="text"/> --請選擇-- (簽證兩科別以上請以序號前者為主，如為1結構技師與2土木技師，則選1結構技師；如為1結構技師與A電機技師，則選1結構技師。) (如申請2科別以上，請檢附各該科別之會員證) (會員證請加蓋公會印信) (有關重新申請的案件，仍應檢附技師證書、技師執業執照及會員證及加註上開備註。) 請於下方欄位內填寫技師科別及證書號碼(請勿填寫考試及格證書字號)			
	科別	證號	科別	證號
	結構技師	技師證號： <input type="text"/> 字第 <input type="text"/> 號 公會證號： <input type="text"/> 字第 <input type="text"/> 號 公會會員證	土木技師	技師證號： <input type="text"/> 字第 <input type="text"/> 號 公會證號： <input type="text"/> 字第 <input type="text"/> 號 公會會員證

申請類別	新申請			
簽證範圍	執業科別： <input type="text"/> --請選擇-- (簽證兩科別以上請以序號前者為主，如為1結構技師與2土木技師，則選1結構技師；如為1結構技師與A電機技師，則選1結構技師。) (如申請2科別以上，請檢附各該科別之會員證) (會員證請加蓋公會印信) (有關重新申請的案件，仍應檢附技師證書、技師執業執照及會員證及加註上開備註。) 請於下方欄位內填寫技師科別及證書號碼(請勿填寫考試及格證書字號)			
	科別	證號	科別	證號
	結構技師	技師證號： <input type="text"/> 字第 <input type="text"/> 號 公會證號： <input type="text"/> 字第 <input type="text"/> 號 公會會員證 <input type="text"/> 選擇檔案 未選擇任何檔案 執業圖記 <input type="text"/> 選擇檔案 未選擇任何檔案	土木技師	技師證號： <input type="text"/> 字第 <input type="text"/> 號 公會證號： <input type="text"/> 字第 <input type="text"/> 號 公會會員證 <input type="text"/> 選擇檔案 未選擇任何檔案 執業圖記 <input type="text"/> 選擇檔案 未選擇任何檔案
	應用地質技師	技師證號： <input type="text"/> 字第 <input type="text"/> 號 公會證號： <input type="text"/> 字第 <input type="text"/> 號 公會會員證 <input type="text"/> 選擇檔案 未選擇任何檔案 執業圖記 <input type="text"/> 選擇檔案 未選擇任何檔案	大地技師	技師證號： <input type="text"/> 字第 <input type="text"/> 號 公會證號： <input type="text"/> 字第 <input type="text"/> 號 公會會員證 <input type="text"/> 選擇檔案 未選擇任何檔案 執業圖記 <input type="text"/> 選擇檔案 未選擇任何檔案
	電機技師	技師證號： <input type="text"/> 字第 <input type="text"/> 號	冷凍空	技師證號： <input type="text"/> 字第 <input type="text"/> 號

	電機技師 技師證號： <input type="text"/> 字第 <input type="text"/> 號 公會證號： <input type="text"/> 字第 <input type="text"/> 號 公會會員證 <input type="button" value="選擇檔案"/> 未選擇任何檔案 執業圖記 <input type="button" value="選擇檔案"/> 未選擇任何檔案	冷凍空調技師 技師證號： <input type="text"/> 字第 <input type="text"/> 號 公會證號： <input type="text"/> 字第 <input type="text"/> 號 公會會員證 <input type="button" value="選擇檔案"/> 未選擇任何檔案 執業圖記 <input type="button" value="選擇檔案"/> 未選擇任何檔案	
	機械技師 技師證號： <input type="text"/> 字第 <input type="text"/> 號 公會證號： <input type="text"/> 字第 <input type="text"/> 號 公會會員證 <input type="button" value="選擇檔案"/> 未選擇任何檔案 執業圖記 <input type="button" value="選擇檔案"/> 未選擇任何檔案	電子技師 技師證號： <input type="text"/> 字第 <input type="text"/> 號 公會證號： <input type="text"/> 字第 <input type="text"/> 號 公會會員證 <input type="button" value="選擇檔案"/> 未選擇任何檔案 執業圖記 <input type="button" value="選擇檔案"/> 未選擇任何檔案	
1. 請填寫需申請簽證之科別 2. 若各科之執業圖記均為相同，請上傳一張即可			
執業執照號碼	<input type="text"/> 字第 <input type="text"/> 號	執業機構統一編號	<input type="text"/>
執業機構地址	(請在地址左方填寫3位數郵遞區號俾便迅速函復台端所請) 郵遞區號：(<input type="text"/> - <input type="text"/>) <input type="text"/>	執業機構名稱	<input type="text"/>

執業科別/證號	科別： <input type="text"/> 水土保持科 證號： <input type="text"/> 006025	執業機構統一編號	<input type="text"/> 04128681
執業機構地址	(請在地址左方填寫3位數郵遞區號俾便迅速函復台端所請) 郵遞區號：(<input type="text"/>) <input type="text"/> 台北市松山區八德路二段374號11樓	執業機構名稱	<input type="text"/> 正光電機技師事務所
身分證影本正面  <input type="button" value="選擇檔案"/> 身分證正面.jpg		身分證影本反面  <input type="button" value="選擇檔案"/> 身分證背面.jpg	
本次照片  <input type="button" value="選擇檔案"/> A2 <input type="text"/> .jpg		原證照片 	
二、申請人主要履歷簡表 (※所有數字都請填寫阿拉伯數字)			
服務單位		擔任職務	
		起迄年月	
		備註	

(五) 資料確認／照片上傳完成，點選『儲存』即送出申請，等待承辦人員進行第一次審查作業



(六) 第一次審查完畢後，重新進入線上換證系統即可進入繳費作業

(※目前因署內尚未開放線上金流，請統一以輸入匯票號碼方式處理)



(七) 繳費作業

1. 匯票繳費作業

請輸入 10 碼的匯票號碼，完成繳費程序

106年度數位建築創新應用服務建置

回首頁 /

① 請選擇一種繳費方式：

繳費申請完成，請點擊下方按鈕前往e政府繳費

[前往繳費頁面](#) [繳費完成](#)

※重要說明※
第一次使用「晶片金融卡」進行繳費的使用者，請先進行「自我環境檢測」。

※手續費說明※
使用電子化政府服務平臺所介接合作的線上服務，可透過以下方式繳付手續費：

1. 金融帳戶轉帳/晶片金融卡
每筆交易手續費金額為1.5元，與電子化政府服務平臺合作的金融機構可至金融帳戶及晶片金融卡繳費參加 [銀行名單查詢](#)。
2. 信用卡繳費
手續費依各該卡銀行而定，與電子化政府服務平臺合作的銀行手續費可至「[聯卡機構手續費一覽表](#)」查詢。

或請輸入匯票號碼共11碼數字： [儲存匯票](#)

Copyright © 2018 內政部營建署. All rights reserved
建議使用IE11或是Google瀏覽器，並解新度1024以上

2. 線上繳費作業

- (1) 點選前往繳費頁面，系統將自動引導至 e 政府繳費平台進行繳費動作，依照該網站步驟進行線上繳費作業
使用條款確認，點選接受進行下一步驟

網路繳費服務選項
Service Info

我的E政府
www.gov.tw

親愛的使用者您好！感謝您使用國家發展委員會提供之電子化政府線上繳費服務(以下簡稱為本服務)繳費機制，在您開始使用本服務之前，請詳細閱讀以下使用條款，以保障您的權益。

- 一、本服務提供您繳交各項費用之交易平台及機制。
- 二、使用者應嚴防其個人資料、付款資料(包含信用卡資料)外洩。倘有外洩而遭他人留用、冒用者，本服務不負法律責任。
- 三、對於使用者所登錄留存之個人資料，除下列情況外，本服務同意在未獲得使用者同意以前，不對外揭露使用者之姓名、地址、電子郵件地址及其他依法受保護之個人資料：
基於法律之規定
受司法機關或其他有權機關基於法定程序之要求
為保障本服務之財產及權益
在緊急情況下為維護其他使用者或第三人之人身安全

[接受](#) [不接受](#)

我的E政府
www.gov.tw

Copyright © 2005 版權所有 國家發展委員會

(2) 選擇繳費方式

可使用金融帳戶、網路 ATM 及信用卡網路支付：金融帳戶及網路 ATM 需另外準備讀卡機以利讀取晶片金融卡



(3) 輸入繳費相關訊息

確認繳費項目及金額無誤，接著選擇付款方式、填寫欲轉出之帳戶訊息後點選資料送出

自然人憑證/工商憑證+金融帳號委託取款
Citizen Digital Certificate

我的E政府
www.gov.tw

我的E政府網路繳費服務 (本次操作請於十分鐘內完成!)

付費機關	付費項目	銷帳編號	付費金額	身分證字號 (或統一編號)
高雄市政府工務局(建築 審查規費)	建築案件審查費及行政規費繳納	8288200036	NT\$ 520 元	A

請選擇付款方式

付款方式

請填寫下面活期帳戶資料

轉出銀行

活期帳號

資料送出 清除重設

我的E政府
www.gov.tw

Copyright © 2005 版權所有 國家發展委員會->

(4) 扣款前再次確認資料無誤後點選確定扣款

金融帳戶轉帳資料			
轉出行	台灣銀行	轉出帳號	4444444444444444
付費機關	高雄市政府工務局(建築審查規費)	付費項目	建築案件審查費及行政規費繳納
銷帳編號	8288200036	身份證字號 (或統一編號)	A2
付費金額	NT\$ 520元	扣款手續費	NT\$15元

[確定扣款](#) [取消重填](#)

我的E政府 www.gov.tw
Copyright © 2005 版權所有 國家發展委員會->


(5) 繳費完成，系統自動跳回線上換證系統，待承辦人員進行第二次審核完畢後，才完成線上換證

106年度數位建築創新應用服務建置 程式編號：CC0040 登入人員：鍾佑婷 登出

建築專業技師簽證資格線上換證

✓ 繳費狀態

繳費完成，請等待審查及發文程序



[回系統首頁](#)

▲ 相關說明：

- 審查過程中如有需請您補資料，請接到通知後至本作業調整資料
- 審查及發文程序完成後，會通知您回到本作業列印證書及收據

Copyright © 2018 內政部營建署. All rights reserved.
建議使用IE11或是Google瀏覽器，並解拆度1024以上